



**maestro**  
LATT



latt



# maestro

## LATT

*Een likje verf of strookje behang zijn lang niet de enige opties voor wie z'n woning naar een hoger niveau wil tillen. Een accentmuur bijvoorbeeld, waarbij het gipswerk wordt verwijderd zodat de baksteen zichtbaar komt te liggen. Voor wie echter geen zin heeft in sloopwerk, resten vaak weinig opties. Tot nu. Met Maestro Latt geef je jouw woning razendsnel maar langdurig een flinke dosis karakter mee. Tijd dus om de Latt wat hoger te leggen!*

*Une couche de peinture ou du papier peint ne sont pas les seules solutions pour embellir votre maison. Par exemple un mur d'accent duquel le plâtre est enlevé pour que la brique soit apparente. Cependant, pour ceux qui n'ont pas envie de faire de gros travaux, il n'y a pas trente-six solutions. Mais c'est désormais de l'histoire ancienne. Avec Maestro Latt, vous donnez une bonne dose de caractère à votre maison très rapidement et pour longtemps. Avec Maestro Latt, il est temps de voir plus grand !*

MAESTRO	4
LATT	6
DECORS	10
Pepper Oak	12
Vanilla Oak	15
Smoked Walnut	16
Rustic Wood	17
Castle Oak	18
Matte Black	19
Raw Concrete	20
White (paintable)	21
DIY STORY	24
INSTALLATION	28
ACCESSORIES	30

# Highly decorative

## ZONDER BREEKHAMER NAAR EEN KNAPPERE KAMER

UNE PIÈCE AVEC PLUS DE GRANDEUR  
SANS MARTEAU-PIQUEUR

Al ruim 20 jaar staat Maestro te boek als gewaardeerd merk van hoogwaardige interieuro oplossingen met een lage instapdrempel.

Of het nu gaat om wand- of plafondpanelen (Maestro Panel), 3D-wandpanelen (Maestro Latt) of trappen (Maestro Steps), wie kiest voor Maestro, kiest voor kwaliteitsproducten mét onmiddellijke impact, maar zonder de klassieke klus-kopzorgen.

*Depuis plus de 20 ans, Maestro est connue pour être une marque de solutions intérieures haut de gamme aisément accessibles.*

*Qu'il s'agisse de panneaux muraux ou de plafond (Maestro Panel), d'escaliers (Maestro Steps) ou de panneaux 3D décoratifs (Maestro Latt), avec Maestro, vous optez pour des produits de qualité avec un impact immédiat, mais sans les tracas de bricolage classiques.*



“

There is more to **straight lines** than meets the eye...



# Kleur eens buiten de lijntjes

*Sortez des sentiers battus*

De toevoeging van verticale belijning is in de architectuur een krachtig middel om het karakter van een ruimte via één enkele wand drastisch te verrijken. Echter, het forse prijskaartje dat vasthangt aan deze veelal massieve, exclusieve grondstoffen, maakt dat deze wandbekleding vaak enkel leek te worden geplaatst in samenwerking met een architect, waardoor het effect vaak voor niet-residentieel gebruik gereserveerd bleef.

Tot nu, want met Maestro Latt kan je ook jouw woning voorzien van die hoogwaardige uitstraling aan een aantrekkelijk prijskaartje. Om tegemoet te komen aan iedere interieurstijl is Maestro Latt er bovendien in zes smaakvolle varianten. Voor elk wat wils dus.

En wees gerust: gezien Maestro installatiegemak altijd vooropstelt, zal zelfs de meest onervaren doe-het-zelver kunnen genieten van de meerwaarde van Maestro Latt in zijn of haar interieur.

*En architecture, l'ajout de lignes verticales est un moyen très puissant afin d'enrichir considérablement le caractère d'une pièce à l'aide d'un seul mur. Cependant, en raison du prix élevé lié à ces matières premières généralement massives et exclusives, ce revêtement mural semblait souvent être posé uniquement en collaboration avec un architecte, si bien que l'effet était généralement réservé à un usage non résidentiel.*

*Mais c'est désormais de l'histoire ancienne. Avec Maestro Latt, vous pouvez désormais également donner à votre habitation cette finition de qualité à un prix attractif. Pour répondre à tous les styles d'intérieurs, Maestro Latt est disponible en six variantes élégantes. Il y en a donc pour tous les goûts.*

*Et rassurez-vous : comme Maestro privilégie la facilité d'installation, même le bricoleur le plus inexpérimenté pourra profiter de la plus-value de Maestro Latt dans son intérieur.*

# Waarom Latt?

*Pourquoi Latt?*

## DECORATIEF

*DÉCORATIF*

Met Maestro Latt beogen we - net als met de andere producten binnen het Maestro-assortiment - leefruimtes boven zich uit te laten stijgen, door de toevoeging van hoogwaardige decoratieve elementen. Een vlag die de Latt-lading zéker weet te dekken, want met Latt pas je het cachet van een ruimte uit een glossy woonmagazine eigenhandig toe in jouw huis of appartement. Vandaar dus ook de baseline 'Highly decorative'.

*Avec Maestro Latt, tout comme avec les autres produits de l'assortiment Maestro, nous visons à sublimer les espaces de vie en ajoutant des éléments décoratifs de haute qualité. Un objectif auquel Latt pourra répondre, car avec Latt, vous donnerez à votre maison ou appartement le cachet d'une pièce d'un magazine de décoration et design, d'où la valeur initiale 'Highly decorative'.*

## DUURZAAM

*DURABLE*

Niet enkel binnen de productie van Maestro Latt, maar eveneens op vlak van het product zelf is Maestro Latt een toonbeeld van duurzaamheid. Zo werd niet alleen heel bewust gekozen voor PEFC gecertificeerd hout, gezien de wandpanelen eventueel nadien kunnen verhuizen naar een andere woonruimte, hebben ze ook een verlengde levenscyclus.

*Le processus de production de Maestro Latt n'est pas le seul exemple de durabilité. C'est également le cas du produit en lui-même. Le bois certifié PEFC n'a pas uniquement été choisi pour que les panneaux muraux puissent éventuellement être déplacés dans un autre espace de vie. Cette matière première a également été choisie pour son cycle de vie prolongé.*



## KLEURVAST

RÉSISTANT AUX RAYONS UV

Je kent het wellicht: de massieve houten gevelbekleding, die er bij de oplevering nog wel spik en span uitziet, maar onder invloed van zonlicht en regen stelselmatig begint te vergrijzen. Maestro Latt daarentegen, is volledig UV-resistent, en behoudt hierdoor op lange termijn z'n kleurintensiteit en -diepte. Bovendien hoef je de panelen niet te behandelen met olie of lak. Gemakkelijk, niet?

*Vous l'avez probablement vécu : le revêtement en bois massif de la façade, qui est impeccable juste après l'installation, mais qui se détériore petit à petit sous l'effet du soleil et de la pluie. À l'inverse, Maestro Latt est totalement résistant aux UV et conserve ainsi à long terme l'intensité et la profondeur de sa couleur. De plus, vous ne devez pas traiter les panneaux avec de l'huile ou du vernis. Facile, non ?*

## AKOESTISCH

ACOUSTIQUE

Niets zo vervelend als een kale ruimte waarin gesprekken letterlijk uitgehold worden en muziek maar niet de body lijkt te krijgen die de componist wellicht beoogde. Met Latt krijg je hét middel letterlijk in handen om jouw woonkamer, bureau of kinderkamer niet enkel een decoratieve kwaliteitsinjectie te gunnen, maar ook het geluid binnenin te verbeteren. Geluidsgolven worden immers niet langer teruggekaatst, maar tussen de groeven van het Latt-wandpaneel opgevangen.

*Rien de plus ennuyeux qu'un espace non décoré où vous avez du mal à entendre une conversation et où la musique ne semble pas avoir l'effet espéré par le compositeur. Avec Latt vous avez littéralement la solution dans vos mains pour donner à votre salon, bureau ou chambre d'enfant une touche décorative de qualité, mais vous pourrez aussi améliorer l'acoustique de votre intérieur. Les ondes sonores ne sont plus intégralement réfléchies, mais récupérées entre les rainures du panneau mural Latt.*

**TIP: Latt is combineerbaar met de vlakke panelen van Maestro Panel** ([www.maestro-panel.be](http://www.maestro-panel.be))

**ASTUCE : Latt est compatible avec les panneaux lisses de Maestro Panel** ([www.maestro-panel.be](http://www.maestro-panel.be))



## GEMAKKELIJK TE PLAATSEN

POSE FACILE

De unieke tand- en groefverbinding maakt het perfect mogelijk om de Maestro Latt-panelen zelf te plaatsen, en dit zowel voor nieuwe wanden als renovatie van een afgeleefde wand. Je creëert immers als het ware een nieuwe, vlakke bovenlaag, ongeacht de staat van het onderliggende oppervlak. Voor de verankering kan je ofwel opteren om de panelen te verlijmen bovenop een bestaande wand, ofwel kan je de panelen vastclippen of -nieten op een houten raamwerk. Die laatste methode heeft als voordeel dat je het paneel na verloop van tijd perfect opnieuw kan verwijderen, om er eventueel een andere woonruimte mee op te waarderen!

*L'assemblage unique à rainure et languette permet parfaitement de poser soi-même les panneaux Maestro Latt, que ce soit sur une nouvelle paroi ou lors de la rénovation d'un mur décrépit. Vous créez en effet une nouvelle couche supérieure lisse, quel que soit l'état de la surface sous-jacente. Pour la fixation, vous pouvez soit choisir de coller les panneaux sur un mur existant, soit clipser ou agraffer les panneaux sur un lattis en bois. Cette dernière méthode a l'avantage de pouvoir parfaitement enlever le panneau après un certain temps pour éventuellement le placer dans un autre espace de vie !*


# Decors

Met het oog op installatiegemak, is Maestro Latt een kant-en-klaar wandpaneel, waarbij verschillende profielen verankerd zitten op een backing. Met de hoogwaardige uitstraling als objectief, werd het aanbod opgebouwd uit 10 verschillende combinaties, waarbij profielen in diverse prints vastgemaakt zitten op een backingpaneel in hetzij zwart, wit of pepper oak. Op deze en volgende pagina's stellen we je graag de smaakvolle combinaties voor.

*Pour faciliter l'installation, Maestro LATT est un panneau mural prêt à l'emploi, sur lequel différents profils sont ancrés sur un backing. Tout en gardant pour objectif l'aspect de haute qualité, l'offre comprend 10 combinaisons différentes, les profils étant fixés dans divers décors sur un panneau backing noir, blanc ou Pepper Oak. Sur cette page et les pages suivantes, nous vous présentons les magnifiques combinaisons.*



VANILLA OAK




PEPPER OAK



RUSTIC WOOD



CASTLE OAK



SMOKED WALNUT



RAW CONCRETE



WHITE



MATTE BLACK

**Eerst eens zien en voelen?**

Bestel je stalen op [www.maestro-latt.be](http://www.maestro-latt.be)

**Vous voulez d'abord le voir et le tester ?**

Commandez vos échantillons sur [www.maestro-latt.be](http://www.maestro-latt.be)

## PEPPER OAK



### PEPPER OAK PEPPER OAK

Met z'n natuurlijke houtlook en -feel is Pepper Oak zowel klassieker als bestseller. Door te kiezen voor een ton sur ton-combinatie, bied je een ruimte meteen een rustigere en warmere aanblik.

*Avec son aspect bois naturel, Pepper Oak est à la fois un classique et un best-seller. En optant pour une combinaison ton sur ton, vous donnez immédiatement un aspect plus calme et chaleureux à la pièce.*



### PEPPER OAK BLACK


Een eikenhoutlook is tijdloos, maar beoog je toch een iets strakkere uitstraling, dan kan het een idee zijn om in plaats van een ton sur ton-combo te kiezen voor een variant met een contrasterend zwarte backing.

*L'aspect chêne massif est intemporel, mais si vous voulez quand même un aspect un peu plus moderne, vous pourriez opter pour une variante avec un support noir contrasté au lieu d'une combinaison ton sur ton.*





## VANILLA OAK



## VANILLA OAK BLACK

Dompel je profielen met een eikenhouten look onder in vanille, om deze vervolgens op een contrasterend backingpaneel te bevestigen, en je krijgt een smaakvol element dat ieder interieur een weelderige, luxueuze toets biedt.

*Plongez vos profils à l'aspect chêne dans de la vanille, puis fixez-les sur un panneau arrière contrastant, et vous obtiendrez un élément plein de goût qui offre une touche luxueuse et opulente à n'importe quel intérieur.*



## PEPPER OAK WHITE

Met Pepper Oak, in combinatie met een wit backingpaneel, kies je voor een meer uitgesproken, gesatureerde profilering waarmee je in een ruimte warmte en karakter weet tentoon te spreiden.

*Avec Pepper Oak, en combinaison avec un support blanc, vous optez pour un profilage plus prononcé et saturé qui vous permet de montrer de la vivacité, de la chaleur et du caractère.*






## SMOKED WALNUT



### SMOKED WALNUT BLACK

Walnotenhout staat van oudsher voor hoogwaardige elegantie, en dat is bij deze LATT-decorvariant niet anders. De onmiskenbare klasse wordt enkel maar versterkt door het zwarte backingpaneel, waardoor het geheel een intrigerend effect krijgt.

*Le bois de noyer est depuis toujours synonyme d'élégance haut de gamme, et cela ne change pas avec ce variant de décor LATT. La classe indéniable est renforcée par le panneau arrière noir, ce qui confère à l'ensemble un élément intrigant dans n'importe quel intérieur.*



## RUSTIC WOOD



Rustic Wood biedt de impressie van steigerhout, vurenhout dat door intensief gebruik in de bouw een cementwaas - en flink wat karakter - kreeg. Hoewel deze LATT-variant niet in stellingen wordt gebruikt, haal je het niveau van je interieur er wel vlot mee omhoog!

*Rustic Wood offre l'impression de bois de palette, de pin qui a acquis un aspect cimenté - et beaucoup de caractère - grâce à une utilisation intensive dans la construction. Bien que cette variante LATT ne soit pas utilisée dans les échafaudages, elle élèvera rapidement le niveau de votre intérieur !*



### RUSTIC WOOD BLACK



MATTE BLACK

CASTLE OAK



Donker hout is volledig terug van weggeweest. Als donkere houtvariant met duidelijke noten en aders in het decor, geef je met Castle Oak je interieur een vleugje luxe en onweerstaanbare warmte mee.

*Le bois sombre fait son grand retour. Grâce à cette variante de bois sombre avec des nœuds et nervures encore visibles, vous ajoutez avec Castle Oak une touche de luxe et de chaleur irrésistible à votre intérieur.*



MATTE BLACK  
BLACK

Wie in z'n interieur klasse beoogt, kan niet om zwart als contrastkleur heen. In die hoedanigheid laat deze matte Latt-variant zich ook vlot combineren met tal van kleuren en materialen.

*Celui qui souhaite un intérieur classe ne peut se passer du noir comme couleur de contraste. C'est pourquoi cette variante Latt mate se marie facilement avec de nombreuses couleurs et matières.*



CASTLE OAK  
BLACK



## RAW CONCRETE



Beton oogt zowel rauw als industrieel, maar tegelijk ook warm. Met dit perfect imperfect gedetailleerd paneel voeg je eensklaps flink wat karakter toe aan een ruimte. Het resultaat? Een hoogwaardige en moderne look!

*Le béton dégage à la fois un aspect brut et industriel, mais aussi un aspect chaud. Avec ce panneau magnifiquement détaillé et parfaitement imparfait, vous apportez une touche de caractère à une pièce. Le résultat ? Un look haut de gamme et moderne !*



**RAW CONCRETE  
BLACK**



## WHITE




**WHITE  
WHITE**

Het buitenbeentje in het Latt-aanbod! Kameleon-gewijs kan je dit type paneel immers eender welke kleur geven die jij verkiest. Een contrastkleur, of liever ton sur ton, zodat de groeven mooi overeenkomen met de rest van de muur, alles is mogelijk!

*Le caméléon de l'offre Latt ! En effet, vous pouvez donner à ce type de panneau la couleur de votre choix. Une couleur de contraste, ou plutôt un ton sur ton, pour que les panneaux se fondent bien dans le mur, tout est faisable !*



**Overschilderbaar**  
Peut être peint



TIP: Latt is combineerbaar met de vlakke panelen van Maestro Panel ([www.maestro-panel.be](http://www.maestro-panel.be))

ASTUCE : Latt est compatible avec les panneaux lisses de Maestro Panel ([www.maestro-panel.be](http://www.maestro-panel.be))



# Drieledig DIY-project met Latt

*Projet DIY en 3 parties avec Latt*

## INTERIEURFANATE NIK UIT MOL GING MET LATT METEEN ALL-IN!

*NIK, FAN D'INTÉRIEUR DE MOL, A DIRECTEMENT ADOPTÉ LATT!*

Nik Vanhoof is een jonge dertiger uit Mol die, samen met haar vriend Sjoerd en een resem huisdieren (twee honden, een kat en nog enkele konijnen en kippen!) sinds een vijftal jaar in een nieuwbouwwoning woont. Sindsdien stelt Nik, met haar passie voor interieur, alles in het werk om van die woonst een warme thuis te maken, een gezellig nestje voor z'n bewoners.

*Nik Vanhoof est une jeune trentenaire qui vit depuis cinq ans dans une maison moderne à Mol avec son ami Sjoerd et une multitude d'animaux de compagnie (deux chiens, un chat et encore quelques lapins et poules!). Depuis lors, Nik, passionnée par la décoration intérieure, fait tout pour faire de cette maison une maison chaleureuse, un nid agréable pour ses habitants.*

"Ik heb een passie voor interieur, en hou ervan om nieuwe producten te ontdekken die te rijmen vallen met mijn stijl", zo vertelt Nik. "En die stijl, die is minimalistisch, met een vleugje nordic en japandi." De passie voor interieur valt nauwelijks te beteugelen, in die mate dat Nik ook via Instagram die liefde verspreidt (IG: [\\_interiorbynik](#)). En via die weg kwam ook Maestro Latt op haar pad. Het begin van een heuse love story, want Nik koos er meteen voor om verschillende kamers te bekleden met de prachtige Latt-wandpanelen.

*« J'ai une passion pour l'intérieur et j'aime découvrir de nouveaux produits qui s'accordent à mon style », explique Nik. « Et ce style, il est minimaliste avec une touche nordique et japandi. » La passion pour l'intérieur est difficile à maîtriser, à tel point que Nik partage aussi cet amour via Instagram (IG : [\\_interiorbynik](#)). Et c'est comme ça qu'elle a découvert Maestro Latt. Le début d'une véritable histoire d'amour, puisque Nik a tout de suite choisi de recouvrir les murs de plusieurs chambres avec les magnifiques panneaux muraux Latt.*

Foto: Nik Vanhoof

## DE WOONKAMER: PART I

*Le salon : part I*

Soms levert de gemakkelijkste weg ook het knapste resultaat op. Want waar Nik in de woonkamer in eerste instantie zelf individuele houten latjes besloot te verzagen, op te schuren, te primeren en te schilderen in de hoop een prachtige geprofileerde wand te bekomen, was de uitkomst niet zoals gehoopt. Het DIY project bleek toch de nodige kopzorgen met zich mee te brengen.

Kopzorgen waar Latt-wandpanelen het perfecte antwoord op wisten te bieden: gegarandeerd loodrechte lijnen, latjes op gelijke afstand van elkaar, én bovendien razendsnel geplaatst. Het resultaat? Een matzwarte accentwand, waarmee de vlakke keukenwand visueel wordt gebroken.

*Parfois, pas besoin de se compliquer la vie pour obtenir le meilleur résultat. Car alors que dans le salon, Nik a d'abord décidé de scier, poncer, mettre une couche de primer et peindre des poutres individuelles en bois dans l'espoir d'obtenir un magnifique mur profilé, le résultat n'a pas été celui espéré. Le petit projet DIY s'est avéré être un vrai casse-tête.*

*Un casse-tête que les panneaux muraux Latt ont su résoudre parfaitement : des lignes perpendiculaires garanties, des lattes à distance égale les unes des autres et, en outre, très rapidement posées. Le résultat ? Un mur d'accent noir mat qui rompt visuellement son mur de cuisine plat.*



**MATTE BLACK**  
BLACK



## DE WOONKAMER: PART II

Le salon : partie II



CASTLE OAK  
BLACK

Vervolgens werd een ander hoekje van de woonkamer aangepakt. Door hier te kiezen voor contrasterende Castle Oak wandpanelen, complementair aan de vloerbekleding, wist Nik meteen een fikse dosis extra warmte en gezelligheid in de ruimte te introduceren.

Opvallend: in deze setting werden de Latt-panelen, met hun mooie reliëf, gecombineerd met vlakke Maestro Panel-panelen in hetzelfde decor. Dankzij het tand-en-groefstelsel klikken de panelen perfect in elkaar. Met een prachtig optisch effect tot gevolg, werd deze nieuwe wand dé eyecatcher van de leefruimte.

*Elle s'est ensuite attaquée à un autre coin du salon. En optant ici pour des panneaux muraux Castle Oak à contraste, en complément du revêtement de sol, Nik a immédiatement apporté une bonne dose de chaleur et de convivialité à la pièce.*

*À noter : dans cette configuration, les panneaux Latt, avec leur beau relief, ont été combinés à des panneaux plats Maestro Panel dans le même décor. Grâce au système de cannelure, les panneaux s'emboîtent parfaitement. Avec pour résultat un magnifique effet d'optique, ce nouveau mur est devenu l'élément qui capte l'attention dans cette pièce de vie.*



## DE SLAAPKAMER

La chambre à coucher



MATTE BLACK  
BLACK

Als laatste kwam ook de slaapkamer aan de beurt, een ruimte waarin Nik voordien al de achterwand met de verfborstel te lijf ging, waardoor ze het effect van een decoratieve pleister wist te realiseren.

De Latt panelen reiken hier slechts tot een bepaalde hoogte, zodat de complementariteit met de sierpleister letterlijk in de verf werd gezet. Er werd eerst een frame uit lattenwerk gemaakt, waar de panelen eenvoudigweg op werden vastgeniet, zonder in te moeten boeten aan stevigheid. De Latt-bedwand is namelijk voldoende sterk om eventueel nog nachtkastjes aan te bevestigen of verlichting aan op te hangen.

*Pour finir, c'était le tour de la chambre à coucher. Un espace dans lequel Nik s'était déjà occupée de la paroi arrière avec un pinceau. Cela lui a permis de réaliser l'effet d'un plâtre décoratif.*

*Les panneaux Latt ne s'étendent ici que jusqu'à une certaine hauteur, afin de mettre en valeur la complémentarité avec le plâtre décoratif. Un cadre en lattes a d'abord été réalisé, sur lequel les panneaux ont été simplement agrafés, sans perdre en solidité. Les panneaux sont en effet suffisamment solides pour pouvoir éventuellement y fixer des tables de chevet ou y suspendre un éclairage.*



# Installatie van de panelen

## Installation des panneaux

Gemakkelijk te installeren, op een snelle manier voeg je een accent/detail toe aan je ruimte. Een eye-catcher die je makkelijk zelf kan installeren in één dag tijd zonder kap- en breekwerk.

*Facile à installer ! Ajoutez rapidement un accent/détail dans votre pièce. Un élément qui attire le regard que vous pouvez facilement installer vous-même en une journée sans devoir casser ou démolir un mur.*



Een kern van hoogwaardige MDF bekleed met een decoratieve folie.

*Une base en MDF haut de gamme recouverte d'un film décoratif.*

De tand- en groefverbinding maakt blinde vernageling mogelijk.

*L'assemblage à rainure et languette permet un clouage invisible.*

### AFMETINGEN

*DIMENSIONS*

**287 x 1250 x 20 mm - 2/box = 0,72 m<sup>2</sup>**

**287 x 2770 x 20 mm - 2/box = 1,59 m<sup>2</sup>**


Latt wandpanelen zijn 125 of 277 cm hoog, hierdoor bekleden ze de meeste wanden van vloer tot plafond. De panelen zijn uiteraard ook eenvoudig in te korten op de gewenste hoogte. Met slechts 2 cm dikte heb je een minimaal plaatsverlies in de ruimte.

*Les panneaux muraux Latt ont une hauteur de 125 ou 277 cm, ils couvrent donc la plupart des murs du sol au plafond. Les panneaux sont bien sûr également faciles à raccourcir à la hauteur souhaitée. Avec seulement 2 cm d'épaisseur, vous avez une perte d'espace minimale dans votre pièce.*

### TWEE MOGELIJKHEDEN, DRIE STAPPEN

*DEUX POSSIBILITÉS, TROIS ÉTAPES*

- 1** Maak een houten lattenrooster en verzaag de panelen op de gewenste afmeting.  
*Créez un cadre à lattes en bois et sciez les panneaux à la dimension souhaitée.*
- 2** Bepaal de wand vuil en vochtvrij en verzaag de panelen op de gewenste afmeting.  
*Dépoussiérez le mur plat et sciez les panneaux à la dimension souhaitée.*
- 2** Bepaal lijm aan op de wand en/of op de achterzijde van het Latt-wandpaneel.  
*Appliquez de la colle sur le mur et/ou à l'arrière du panneau mural Latt.*
- 3** Werk af met profielen indien nodig.  
*Terminez avec des profilés si nécessaire.*
- 3** Werk af met profielen indien nodig.  
*Terminez avec des profilés si nécessaire.*




# Afwerkings- accessoires

Accessoires de finition

## EINDPROFIEL KIT

KIT PROFILÉS DE FINITION





Linkerkant  
Côté gauche  
20 x 41 x 2770 mm

+




Rechterkant  
Côté droit  
20 x 30 x 2770 mm

Na installatie van 2 eindprofielen wordt je wand dus 71 mm breder.  
Après avoir installé 2 profils d'extrémité, votre mur devient 71 mm plus large.



## AFDEKLIJST

MOULURE DE COUVERTURE



30 x 120 x 2700 mm  
1 pcs/pack (2,7 lm)

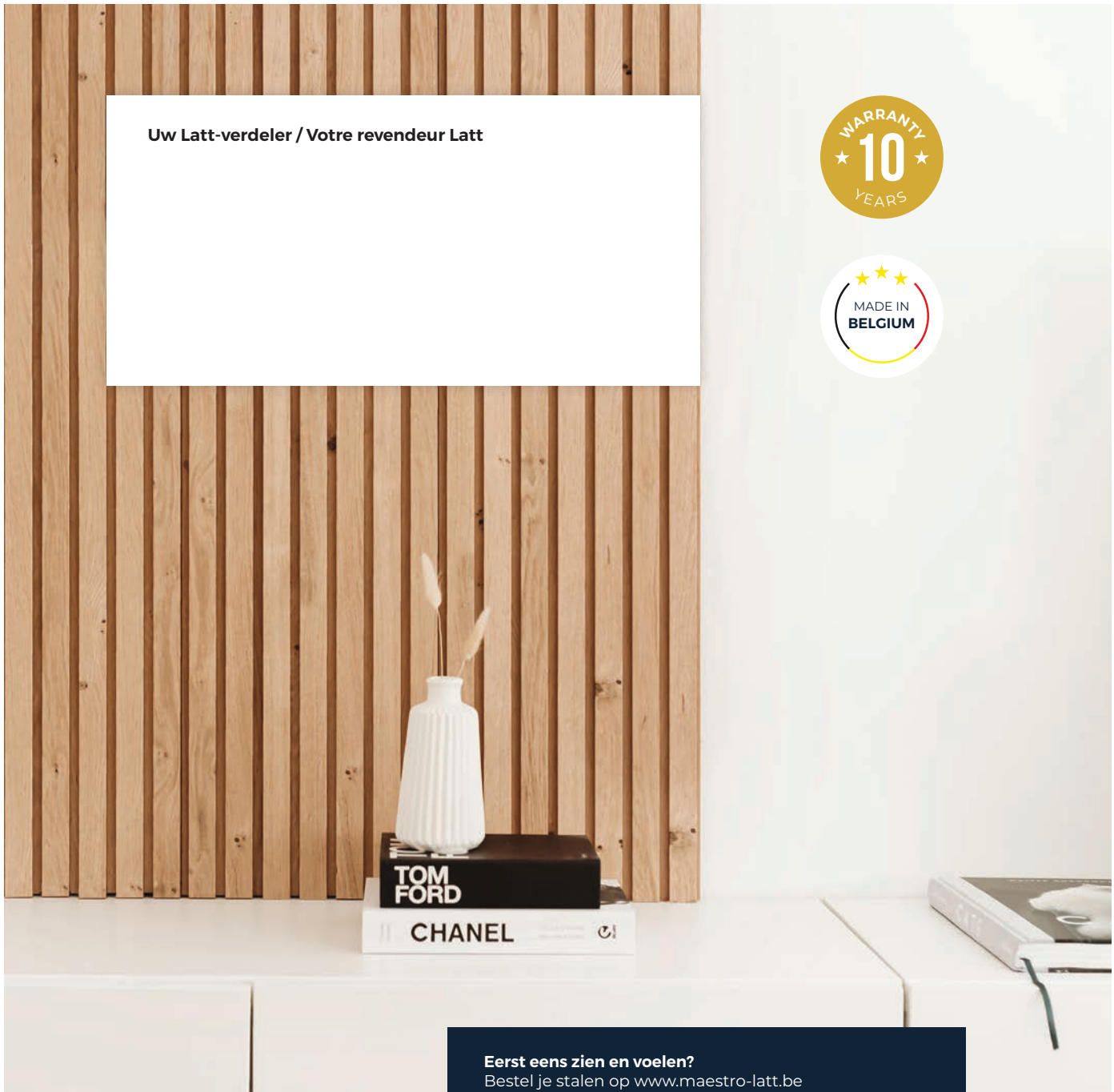
Dankzij de snijlijnen pas je het profiel eenvoudig  
aan naar de gewenste diepte.

Grâce aux lignes de découpe, vous ajustez  
facilement le profil à la profondeur souhaitée.





Uw Latt-verdeler / Votre revendeur Latt



**Eerst eens zien en voelen?**

Bestel je stalen op [www.maestro-latt.be](http://www.maestro-latt.be)

**Vous voulez d'abord le voir et le tester ?**

Commandez vos échantillons sur [www.maestro-latt.be](http://www.maestro-latt.be)

**maestro**  
LATT

[info@maestro-latt.be](mailto:info@maestro-latt.be)  
[www.maestro-latt.be](http://www.maestro-latt.be)  
+32 800 95 037

